

中华医学会系列杂志




中华消化外科杂志[®]

ZHONGHUA XIAOHUA WAIKE ZAZHI

2018年6月 第17卷 第6期

CHINESE JOURNAL OF DIGESTIVE SURGERY

Volume 17 Number 6
June 2018



中华医学会

CHINESE
MEDICAL
ASSOCIATION

ISSN 1673-9752



中华消化外科杂志®

CHINESE JOURNAL OF DIGESTIVE SURGERY

月刊 2002年1月创刊 第17卷 第6期 2018年6月20日出版



本刊微信



本刊网站

主管

中国科学技术协会

主办

中华医学会
100710,北京市东四西大街42号

编辑

中华消化外科杂志编辑委员会
400038,重庆市沙坪坝区高滩岩29号
电话:(023)68754655
传真:(023)65317637
Email:digsurg@zhxhwk.com
http://www.medline.org.cn
http://www.zhxhwk.com

总编辑

董家鸿

编辑部主任

陈敏

出版

《中华医学杂志》社
有限责任公司
100710,北京市东四西大街42号
电话(传真):(010)85158180
Email:office@cma.org.cn

广告发布登记号

京东工商广登字20170015号

印刷

重庆新金雅迪艺术印刷有限公司

发行

范围:公开
国内:中国邮政集团公司重庆
市报刊发行局
国外:中国国际图书贸易集团
有限公司
(北京399信箱,100048)
代号M1813

订购

全国各地邮政局
邮发代号78-117

邮购

中华消化外科杂志编辑部
400038,重庆市沙坪坝区高滩岩29号
电话:(023)68754655
传真:(023)65317637
Email:digsurg@zhxhwk.com

定价

每期20.00元,全年240.00元

中国标准连续出版物号

ISSN 1673-9752

CN 11-5610/R

2018年版权归中华医学会所有
未经授权,不得转载、摘编本刊
文章,不得使用本刊的版式设计
除非特别声明,本刊刊出的所有
文章不代表中华医学会和本刊
编委会的观点

本刊如有印装质量问题,请向本
刊编辑部调换

目次

胃手术并发症的防治

指南与共识

中国结直肠癌肝转移诊断和综合治疗

指南(2018版).....中华医学会外科学分会胃肠外科学组
中华医学会外科学分会结直肠外科学组 中国抗癌协会大肠癌专业委员会等 527

述评

胃癌根治术后并发症评价标准及风险预测.....胡祥 张驰 540

专家论坛

基于循证医学证据的腹腔镜胃癌手术后

并发症现状与防治策略.....黄昌明 陆俊 546

腹腔镜全胃切除食管空肠吻合方式

安全性评价及应用.....李国新 陈新华 余江 550

从临床经济学角度论胃手术后

并发症的干预.....李子禹 侯士阳 吴舟桥等 555

菁英论坛

胃癌根治术后近期并发症的防治.....刘凤林 闵令强 贺宏勇 560

论著

胃癌根治术后非计划再手术对临床疗效的

影响及其发生的危险因素分析

(附4124例报告).....李平 黄昌明 郑朝辉等 564

十二指肠离断时机对腹腔镜辅助远端胃癌

根治术近期临床疗效影响的多中心

回顾性研究(附239例报告).....林和新 陈锦萍 苏国强等 571

达芬奇机器人手术系统辅助与腹腔镜

辅助局部进展期胃癌根治术

近期疗效分析.....申旭旗 赵永亮 苏崇宇等 581

3D腹腔镜残胃癌切除术的临床疗效.....白军伟 张超 王志凯等 588

不同消化道重建方式在腹腔镜远端

胃大部切除术中的应用价值.....周俊峰 何庆良 王家兴等 592

改良 Overlap 法食管空肠吻合在全腹腔镜根治性全胃 切除术中的应用价值	薛佩 臧潞 马君俊等	599
美国癌症联合会第 7 版与第 8 版胃癌 TNM 分期系统的 差异及其对预后评估的比较(附 1 383 例报告)	曹惠华 束平 唐兆庆等	605
Tensin1 蛋白与胃癌临床病理特征及预后的关系	曹一鑫 李小琴 王宏宇等	612
新辅助化疗治疗可切除局部晚期食管胃结合部 腺癌的疗效分析.....	林佳锐 庄业忠 王伟峰等	619
论著·外科天地		
食管空肠 π 形 Roux-en-Y 吻合术在全腹腔镜全胃切除术中的 应用价值	刘洋 孟化 李梦伊等	626
论著·影像集锦		
多层螺旋 CT 血管成像和结肠成像及图像融合技术 对腹腔镜右半结肠癌的术前评估价值	卞琳杰 巫丹萍 张迢阳等	631
大 巡 诊		
溃疡性结肠炎相关结直肠癌的诊断与治疗	银东智 沈世强 袁又能等	637
综 述		
袖状胃切除术治疗 2 型糖尿病机制的研究进展.....	夏泽锋 杜锦鹏 陶凯雄等	640
读者·作者·编者		
本刊 2018 年第 7 期重点内容介绍		545
本刊 2018 年各期重点选题.....		549
中华医学会系列杂志关于伦理委员会的审批以及知情同意的规范		554
本刊对人名汉语拼音书写规范的要求		559
本刊官方网站重要栏目简介		563
本刊对表格的要求.....		604
本刊可直接使用英文缩写词的常用词汇		636
消 息		
欢迎订阅《中华消化外科杂志》	英文目次 2	
《中华消化外科杂志》微信公众平台更新上线.....		570
第十届全国疝和腹壁外科学术大会通知		630
第十四届全国胃肠外科学术会议征文通知		644
本刊稿约见本卷第 1 期插页 XI		

CHINESE JOURNAL OF DIGESTIVE SURGERY

Monthly Established in January 2002 Volume 17, Number 6 June 20, 2018

Responsible Institution

China Association for Science
and Technology

Sponsor

Chinese Medical Association
42 Dongsi Xidajie, Beijing 100710, China

Editing

Editorial Board of Chinese Journal
of Digestive Surgery
29 Gaotanyan, Shapingba,
Chongqing 400038, China
Tel: 0086-23-68754655
Fax: 0086-23-65317637
Email: dig Surg@zhxhwk.com
http://www.medline.org.cn
http://www.zhxhwk.com

Editor-in-Chief

Dong Jiahong(董家鸿)

Managing Director

Chen Min(陈敏)

Publishing

Chinese Medical Journals
Publishing House Co., Ltd.
42 Dongsi Xidajie, Beijing 100710, China
Tel(Fax): 0086-10-85158180
Email: office@cma.org.cn

Printing

Chongqing Amazed Printing Co., Ltd.

Overseas Distributor

China International Book
Trading Corporation
P.O. Box 399, Beijing 100048, China
Code No. M1813

Mail-Order

Editorial Department of Chinese
Journal of Digestive Surgery
29 Gaotanyan, Shapingba,
Chongqing 400038, China
Tel: 0086-23-68754655
Fax: 0086-23-65317637
Email: dig Surg@zhxhwk.com

CSSN

ISSN 1673-9752
CN 11-5610/R

Copyright © 2018 by the Chinese Medical Association

No content published by the journals of
Chinese Medical Association may be
reproduced or abridged without authori-
zation. Please do not use or copy the
layout and design of the journals with-
out permission.

All articles published represent the
opinions of the authors, and do not re-
flect the official policy of the Chinese
Medical Association or the Editorial
Board, unless this is clearly specified.

CONTENTS IN BRIEF

Prevention and Treatment of Gastric Surgical Complications

Guideline and Consensus

Guideline for the diagnosis and comprehensive treatment

of colorectal cancer liver metastasis (2018 edition) 527

Section of Gastrointestinal Surgery, Branch of Surgery, Chinese Medical Association;

Section of Colorectal Surgery, Branch of Surgery, Chinese Medical Association;

Chinese Society of Colon Cancer, China Anti-cancer Association; et al

Editorial

Evaluation criteria and risk prediction of postoperative complications

after radical gastrectomy for gastric cancer 540

Hu Xiang, Zhang Chi

Forum for Experts

Some issues deserve consideration in postoperative complications

of laparoscopic gastrectomy: from the perspective

of evidence-based medicine 546

Huang Changming, Lu Jun

Safety evaluation and application of esophagojejunostomy

in laparoscopic total gastrectomy 550

Li Guoxin, Chen Xinhua, Yu Jiang

Clinical economics evaluation for intervention

of complications after gastric surgery 555

Li Ziyu, Hou Shiyang, Wu Zhouqiao, et al

Forum for Elites

Prevention and treatment of recent complications

after radical gastrectomy 560

Liu Fenglin, Min Lingqiang, He Hongyong

Original Articles

Effect of unplanned reoperation on clinical efficacy

and its risk factor after radical resection

of gastric cancer (A report of 4 124 cases) 564

Li Ping, Huang Changming, Zheng Chaohui, et al

Short-term clinical effects of selecting duodenal transection

timing on laparoscopic-assisted distal gastrectomy:

a multicentre retrospective study

(A report of 239 cases) 571

Lin Hexin, Chen Jinping, Su Guoqiang, et al

Short-term clinical efficacies of Da Vinci robotic surgical

system-assisted and laparoscopy-assisted radical

gastrectomy for locally advanced gastric cancer 581

Shen Xuqi, Zhao Yongliang, Su Chongyu, et al

Clinical efficacy of three-dimensional laparoscopic

resection for gastric stump cancer 588

Bai Junwei, Zhang Chao, Wang Zhikai, et al

Application value of different digestive tract reconstruction methods in laparoscopic distal gastrectomy	592
<i>Zhou Junfeng, He Qingliang, Wang Jiaying, et al</i>	
Application value of the modified Overlap esophagojejunostomy in totally laparoscopic total gastrectomy	599
<i>Xue Pei, Zang Lu, MaJunjun, et al</i>	
Differences and comparison of prognostic evaluation between AJCC staging system 7th edition and 8th edition for gastric cancer (A report of 1 383 cases)	605
<i>Cao Huihua, Shu Ping, Tang Zhaoqing, et al</i>	
Associations between Tensin1 protein and clinicopathological characteristics and prognoses of gastric cancer patients	612
<i>Cao Yixin, Li Xiaoqin, Wang Hongyu, et al</i>	
Efficacy analysis of neoadjuvant chemotherapy for resectable locally advanced adenocarcinoma of the esophageal-gastric junction	619
<i>Lin Jiarui, Zhuang Yezhong, Wang Weifeng, et al</i>	
Original Articles · Operation, How to Do It	
Application value of π-shaped Roux-en-Y esophagojejunostomy in totally laparoscopic total gastrectomy	626
<i>Liu Yang, Meng Hua, Li Mengyi, et al</i>	
Original Articles · Featured Images of Surgery	
Value of the multi-slice spiral CT angiography, CT colonography and image fusion technology in preoperative evaluation of laparoscopic right colon cancer	631
<i>Bian Linjie, Wu Danping, Zhang Zhuiyang, et al</i>	
Clinical Case Discussion	
Diagnosis and treatment of ulcerative colitis-associated colorectal cancer	637
<i>Yin Dongzhi, Shen Shiqiang, Yuan Youneng, et al</i>	
Review	
Research progress of mechanisms of vertical sleeve gastrectomy in the treatment of type 2 diabetes mellitus	640
<i>Xia Zefeng, Du Jinpeng, Tao Kaixiong, et al</i>	

欢迎订阅《中华消化外科杂志》

《中华消化外科杂志》是由中国科学技术协会主管、中华医学会主办的国内唯一涵盖消化外科各领域的高水平专业期刊。该刊为第3届全国百强期刊、百种中国杰出学术期刊、第4届中国精品科技期刊、中国精品科技期刊顶尖学术论文(F5000)项目来源期刊、中国科技论文统计源期刊、中国自然科学类核心期刊、中华医学会优秀期刊;已被《中文核心期刊要目总览》(2014年版)、中国科学引文数据库(CSCD<核心库>)、RCCSE中国核心学术期刊、美国《化学文摘(网络版)》(CA)、英国《国际农业与生物科学研究中心》(CABI)、世界卫生组织西太平洋地区医学索引(WPRIM)、日本科学技术振兴集团(中国)数据库(JSTChina)等17个国内外著名检索系统收录。

《中华消化外科杂志》秉承“着重提高,兼顾普及”的办刊方针,报道内容涵盖消化外科各领域的临床与基础研究,包括食管、胃、肠、肝、胆、胰、脾、疝与腹壁外科及其相关的血管、内镜、介入治疗、外科营养支持、代谢外科等研究。栏目设置:院士论坛、述评、专家论坛、菁英论坛、专家点评、论著、论著·菁英荟研究报告、论著·外科天地、论著·影像集锦、指南与共识、短篇论著、经验交流、病例报道、大巡诊、综述、讲座、学术动态、新技术、读者来信等。

《中华消化外科杂志》为月刊,A4开本,哑粉纸印刷,装订精良。每期80页,每月20日出版。每册定价20.00元,邮发代号78-117。

欢迎广大医务工作者到当地邮局订阅或直接向《中华消化外科杂志》编辑部邮购。

地址:重庆市沙坪坝区高滩岩正街29号陆军军医大学(第三军医大学)第一附属医院《中华消化外科杂志》编辑部

邮编:400038 电话:023-68754655 传真:023-65317637 Email:digsurg@zhxhwk.com

网址: <http://www.zhxhwk.com> 远程投稿: <http://www.cma.org.cn/ywzx/index.html>



外科天地 全新界面

英文官网 同步上线

全新首页 界面更精练 重点更突出

《中华消化外科杂志》官网

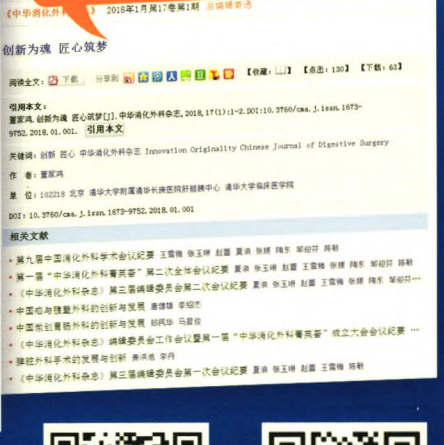

改版升级

www.zhxhwk.com

优秀论文推荐
分组浏览

外科天地
链接+分享+收藏+二维码

过刊浏览
功能强大 一应俱全



中华消化外科杂志
CHINESE JOURNAL OF DIGESTIVE SURGERY

