

中国科学引文数据库来源期刊
 中文核心期刊要目总览收录期刊
 中国科技论文统计源期刊



中国实用妇科与产科杂志[®]

ZHONGGUO SHIYONG FUKU YU CHANKE ZAZHI

2018年8月 第34卷 第8期

CHINESE
 JOURNAL
 OF
 PRACTICAL GYNECOLOGY
 AND OBSTETRICS

Volume 34 Number 8
 August 2018



琪宁 黄体酮软胶囊

广告 国药准字H20031099
 浙药广审(文)第2018030078号

孩子是祖国的未来

用与人体内源性黄体酮结构一致的黄体酮



本广告仅供医学药学专业人士阅读

- ✓ 调经
- ✓ 保胎

招商热线: 0571-86917999-8161 (瞿经理)



【适应症】

先兆流产和习惯性流产、经前期紧张综合症、无排卵型功血
 和无排卵型闭经、与雌激素联合使用治疗更年期综合症。

【禁忌】、【不良反应】、【注意事项】 详见说明书；



浙江爱生药业有限公司

生产地址: 杭州经济技术开发区二号大街9号 邮编: 311018
 电话: 0571-86932167 传真号码: 0571-86931069
 网址: http://www.aesen-pharm.com/

ISSN 1005-2216



中国实用医学杂志社

中国实用妇科与产科杂志

Zhongguo Shiyong Fuke Yu Chanke Zazhi

月刊 1985年创刊 第34卷 第8期 2018年8月2日



订阅二维码



微信二维码

主管

中华人民共和国国家卫生和
计划生育委员会

主办

中国医师协会
中国实用医学杂志社

编辑出版

中国实用医学杂志社
110001,沈阳市和平区南京南街9号
网址:www.zgsyz.com

社长兼总编辑

翟城

《中国实用妇科与产科杂志》 编辑部

110001,沈阳市和平区南京南街9号
电话:(024)23866489
E-mail:fcj23394474@sina.com

主编

张淑兰

编辑部主任

魏正强

广告经营许可证

辽2101001500105

商标注册号

第9507850号

印刷

辽宁新华印务有限公司
110041,沈阳市经济技术开发区六号路14甲3号

发行

国内:辽宁省报刊发行局
110013,沈阳市沈河区北站路111号
国外:中国国际图书贸易集团
有限公司
100048,北京市海淀区车公庄西路35号
邮发代号M6363

订购

全国各地邮政局
邮发代号 8-172

邮购

《中国实用妇科与产科杂志》
编辑部
110001,沈阳市和平区南京南街9号
电话:(024)23866489

定价

每期15.00元,全年180.00元

中国标准连续出版物号

ISSN 1005-2216
CN 21-1332/R

除非特别声明,本刊刊出的所有
文章不代表本刊编委会的观点

目次

述评

重视剖宫产切口远期并发症的诊治姚书忠,张焕晓 833

专题笔谈

剖宫产瘢痕相关疾病的诊治

剖宫产瘢痕妊娠与瘢痕憩室超声诊断及其

临床意义谢红宁,林美芳 838

剖宫产瘢痕妊娠经阴道手术治疗陈淑琴,李锦波 841

剖宫产瘢痕妊娠腹腔镜手术治疗陈志龙,王武亮 844

剖宫产瘢痕妊娠的介入治疗王乔,赵霞 847

剖宫产瘢痕妊娠期待治疗的利与弊金力 850

剖宫产瘢痕妊娠宫腔镜手术治疗洪莉 854

剖宫产瘢痕憩室的形成机制及诊断汪沙,段华 858

剖宫产瘢痕憩室对再次妊娠的影响及手术

时机选择孟师慧,冯力民 861

剖宫产子宫切口瘢痕缺陷的宫腔镜

手术治疗李旺,邹凌霄,潘琼,等 865

剖宫产瘢痕憩室腹腔镜手术治疗毕芳芳,王丹丹,杨清 869

剖宫产瘢痕憩室经阴道手术治疗赵倩,郭瑞霞 872

官腹腔镜联合治疗剖宫产瘢痕憩室徐荷洋,华克勤 875

指南

子宫内膜癌诊断与治疗指南(第四版)

.....中国抗癌协会妇科肿瘤专业委员会 880

指南解读

澳大利亚与新西兰产科医学会《妊娠期和产后脓毒症

指南(2017)》解读夏显,漆洪波 887

论著

影响宫颈病变患者HPV转归的多因素

分析宋建东,宋静慧,于聪祥,等 892

剖宫产术中单发性子宫肌瘤切除方法

探讨刘丹,黄谱,李春芳,等 898

敬告读者:如杂志有印刷装订问题请寄至本刊编辑部进行调换

腹主动脉球囊预置术在凶险性前置胎盘合并胎盘植入孕妇中的应用	胡蓉,吴蔚,吴江南,等	902
淋巴脉管间隙浸润对早期宫颈癌预后的影响分析	张子规,赵虎,李文,等	907
胎膜内分娩在双胎妊娠早产中的应用	颜昊,陈敦金,林琳,等	913
磁共振分析初产妇骶髂关节与耻骨联合骨髓水肿的变化及其临床意义	刘萍,王月祉,余艳红,等	918
HPV E6/E7 mRNA检测在HPV分型及宫颈疾病筛查中的作用研究	闫海洋,闵少菊,沈艳,等	923
经阴道二维超声观测宫颈形态及体积准确性的研究	李虎,常淑芳,邓丽波,等	928
黑斑息肉综合征合并多发妇科肿瘤1例及文献复习	杨心运,朱琳玲,王文文,等	931
初产妇盆腔器官脱垂影响因素分析及防治措施	汤玲,张凤莲	938

综述与讲座

腹腔镜下广泛子宫切除术：“打坎儿井”式输尿管处理	李玉宏,王晶,王玉东	942
I期子宫内膜癌淋巴结切除临床决策与PET-CT和PET-MRI 诊断价值的研究进展	边立华,孟元光	945

病案报告

宫颈腺纤维瘤1例报告	刘海燕,彭媛青,汪庆余,等	951
------------	---------------	-----

读者·作者·编者

《中国实用妇科与产科杂志》2018年第9期中心内容预告		837
“细节亦精彩,舒适孕新生——雪诺同®8%临床应用回顾”征文活动通知		879
如何撰写论著摘要		901
本刊关于文章作者署名的要求		912
本刊关于参考文献著录的重要启事		917
《中国实用妇科与产科杂志》补订启事		927
《中国实用妇科与产科杂志》订阅方法		950

本期广告目次		941
--------	--	-----

《中国实用妇科与产科杂志》稿约见本卷第1期128页

Chinese Journal of Practical Gynecology and Obstetrics

Monthly Established in 1985 Vol.34 No.8 Aug. 2, 2018

Responsible Institution

National Health and Family
Planning Commission of the
People's Republic of China

Sponsors

Chinese Medical Doctor
Association
Publishing House of Chinese
Journals of Practical Medicine

Editing and Publishing

Publishing House of Chinese Journals
of Practical Medicine
<http://www.zgsyz.com>

President and Editor-in-Chief

ZHAI Cheng(翟城)

Editorial Department of Chinese Journal of Practical Gynecology and Obstetrics

9 Nanjingnan Street, Shenyang, 110001
Tel: (86-24)23866489
E-mail: fck23394474@sina.com

Director of Editorial Committee

ZHANG Shu-lan(张淑兰)

Director of Editorial Department

WEI Zheng-qiang(魏正强)

Printing

Liao Ning Xinhua Printing Co., Ltd
Shenyang 110041

Overseas Distributor

China International Book Trading Corporation
P.O.Box 399, Beijing, China
Code No.M6363

Mail-Order

Editorial Department of Chinese Journal
of Practical Gynecology and Obstetrics
9 Nanjingnan Street, Shenyang, 110001
Tel: (86-24)23866489

CSSN

ISSN 1005-2216
CN 21-1332/R

All articles published represent the opinions
of the authors, do not reflect the official
policy of the Editorial Board, unless this is
clearly specified

CONTENTS IN BRIEF

- Pay attention to the diagnosis and treatment of long-term
complication of cesarean
scarYAO Shu-zhong, ZHANG Huan-xiao 833
- Sonographic diagnosis of cesarean scar pregnancy and
cesarean scar diverticulum and its clinical
significanceXIE Hong-ning, LIN Mei-fang 838
- Transvaginal surgical management of cesarean scar
pregnancyCHEN Shu-qin, LI Jin-bo 841
- Laparoscopic surgery for cesarean scar
pregnancy.....CHEN Zhi-long, WANG Wu-liang 844
- Transcatheter embolization therapies for cesarean scar
pregnancy.....WANG Qiao, ZHAO Xia 847
- Advantages and disadvantages of the expectant treatment for
cesarean scar pregnancy JIN Li 850
- Hysteroscopic surgery for cesarean scar pregnancy HONG Li 854
- Pathogenesis and diagnosis of post-cesarean section
scar diverticulum WANG Sha, DUAN Hua 858
- Timing of subsequent pregnancy and operation of cesarean
scar diverticulum MENG Shi-hui, FENG Li-min 861
- Hysteroscopic surgery treatment for cesarean scar
diverticulumLI Wang, ZOU Ling-xiao, PAN Qiong, et al 865
- Laparoscopic surgery for cesarean section scar
diverticulum BI Fang-fang, WANG Dan-dan, YANG Qing 869
- Treatment for post-cesarean section scar diverticulum by
transvaginal surgery..... ZHAO Qian, GUO Rui-xia 872
- Hysteroscopic-laparoscopic treatment for cesarean scar
diverticulum XU He-yang, HUA Ke-qin 875
- Guidelines to the diagnosis and treatment of endometrial
carcinoma(4th edition)Specialized Committee of
Gynecological Tumors of China Anticancer Association 880
- Interpretation of the guidelines to sepsis during pregnancy and
postpartum by SOMANZ(2017)XIA Xian, QI Hong-bo 887
- A multi-factor analysis of HPV prognosis of
patients with cervical
lesions ...SONG Jian-dong, SONG Jing-hui, YU Cong-xiang, et al 892
- Study on the methods in single cesarean
myomectomy LIU Dan, HUANG Pu, LI Chun-fang, et al 898
- Clinical evaluation of prophylactic abdominal aorta balloon
occlusion in patients with cesarean section of pernicious
placenta previa and placenta
accrete HU Rong, WU Wei, WU Jiang-nan, et al 902

Executive member of committee: YAO Shu-zhong(姚书忠)

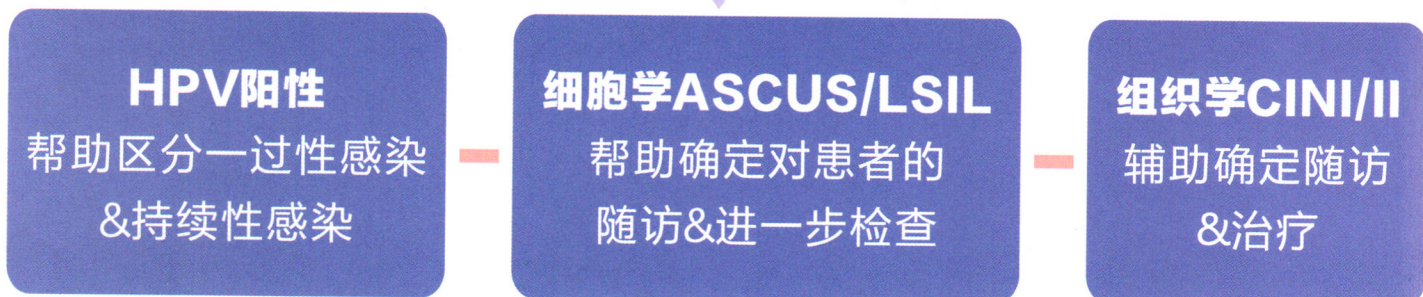
Editor in chief: LIU Jin(刘瑾)

English editor: SUN Tao(孙涛)

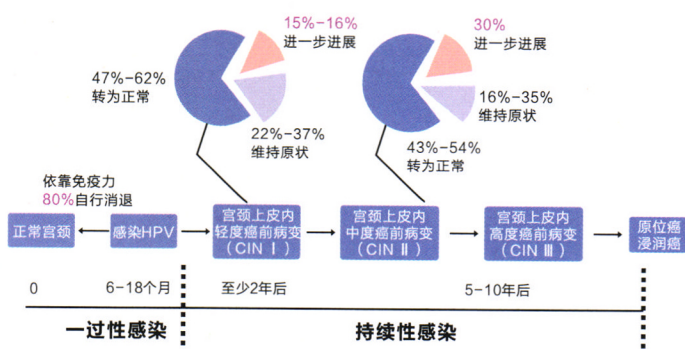


解决方案

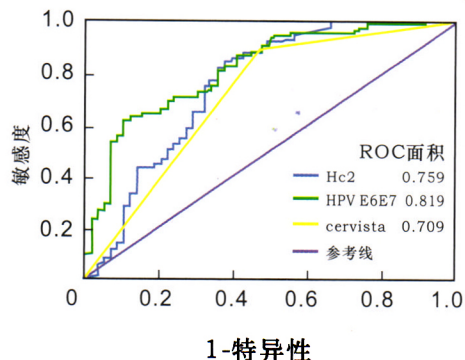
人乳头瘤病毒 (HPV) E6/E7mRNA检测试剂盒
(支链DNA信号扩增法)



HPV 致宫颈癌模式图【1-3】



E6/E7 mRNA的ROC曲线下面积最大【4】



HR-HPV E6/E7 mRNA、HC-2 和Cervista 对CIN II+3种方法 ROC曲线

1. Nasiell k, et al. Obstet Gynecol 1986, 67: 665-669.
2. Nasiell k, et al. Obstet Gynecol 1983, 61: 609-614.
3. 张为远, 等. 《宫颈病变与宫颈癌》第一版. 人民卫生出版社, 2012, p3.
4. 赵旭晔, 崔勇, 姜淑芳等. 高危型人乳头瘤病毒E6/E7 mRNA检测在宫颈筛查中的意义 [J]. 中华医学杂志, 2014, 94 (43) : 3432-3435.

请仔细阅读产品说明书或在医务人员的指导下购买和使用

禁忌内容或注意事项详见说明书



郑州科蒂亚生物技术有限公司

地址: 河南省郑州市高新技术产业开发区长椿路11号 电话: 0371-67890306

传真: 0371-86628586 邮箱: kodia@yhkodia.com 网址: www.kodia.net

万方数据

ISSN 1005-2216 CN 21-1332/R 邮发代号 8-172 定价: 15.00元